

# 目 录

纳统申报指南 .....	1
主要经济指标增长趋势图 .....	2
国民经济主要指标 .....	5
地区生产总值 .....	6
工业 .....	7
固定资产投资 .....	8
商业、外经 .....	9
财政 .....	10
全县各镇税收入库情况 .....	11
金融 .....	12



# 纳统申报指南

## (五) 建筑业和房地产

根据《中华人民共和国统计法》《中华人民共和国统计法实施条例》及国家统计局相关制度规定,本年有在建工程的建筑业法人单位或者本年有房地产开发活动的房地产法人单位须纳入国家统计局一套表联网直报单位库。

### 一、申报对象

有相应的建筑业资质证书、主营业务是建筑业且本年有工程在建的单位。

### 二、申报时间

每月均可申报。

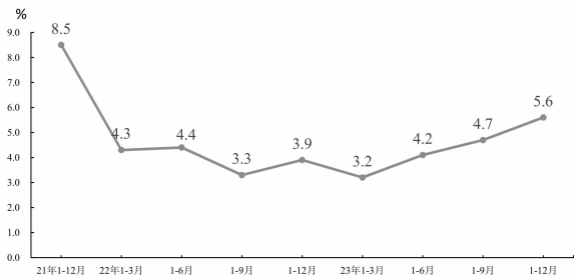
### 三、申报材料

- 1.《法人单位基本情况表》(加盖调查单位公章);
- 2.营业执照(证书)复印件(加盖调查单位公章);
- 3.资质证书复印件(加盖调查单位公章);

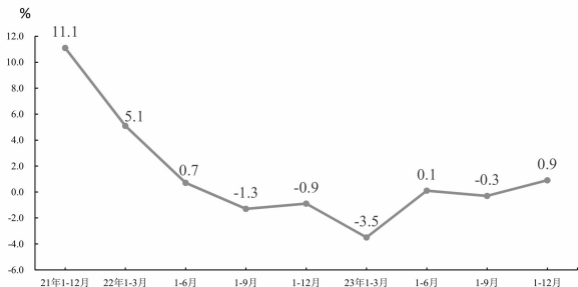
### 四、申报方式

符合申报条件的建筑业企业、房地产开发企业按照在地原则到县统计局进行申报。

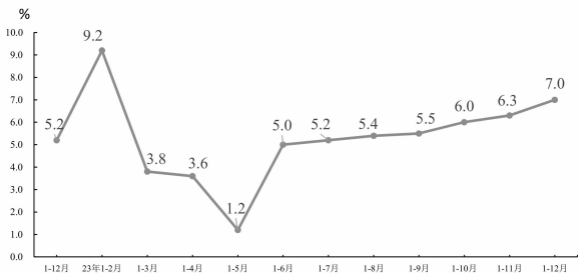
## 地区生产总值累计同比增速



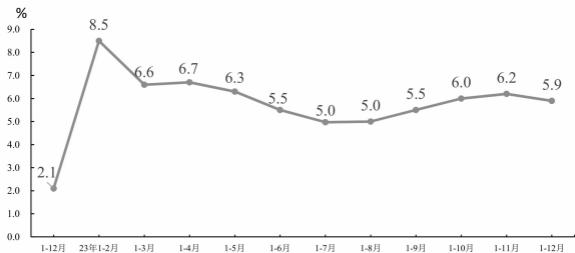
## 建筑业总产值累计同比增速



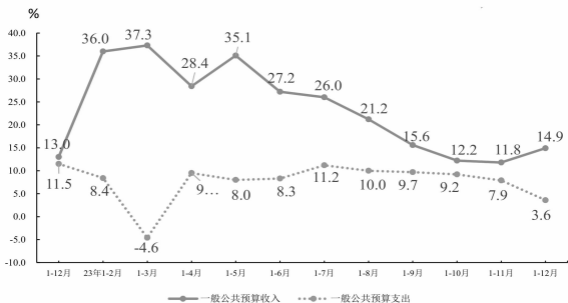
## 规模以上工业增加值累计同比增速



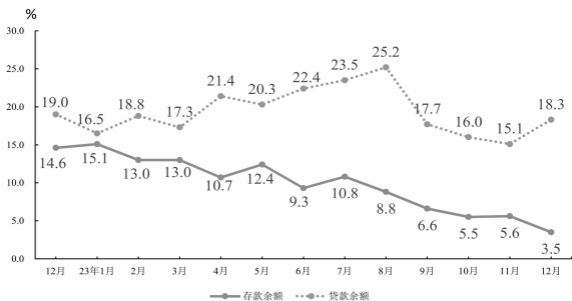
## 社会消费品零售总额累计同比增速



## 地方一般公共预算收入及一般公共预算支出累计同比增速



## 期末金融机构本外币存贷款余额同比增速



# 国民经济主要指标

指 标	单 位	本 月 止累计	增长(%)
一、惠安县生产总值	亿元	1250.23	5.6
二、农林牧渔业总产值	亿元	64.96	6.6
三、规模以上工业增加值	亿元	—	7.0
四、建筑业总产值	亿元	591.67	0.9
五、社会消费品零售总额	亿元	500.29	5.9
#限额以上社会消费品零售额	亿元	79.17	1.5
六、固定资产投资额	亿元	—	7.7
#固定资产投资(不含铁路)	亿元	—	8.5
七、一般公共预算总收入	亿元	125.08	0.5
#一般公共预算收入	亿元	50.53	14.9
一般公共预算支出	亿元	67.31	3.6
八、期末金融机构本外币存款余额	亿元	1068.60	3.5
#人民币存款	亿元	1046.33	2.1
期末金融机构本外币贷款余额	亿元	1009.18	18.3
#人民币贷款	亿元	1009.18	21.2
九、全社会用电量	亿千瓦时	56.11	5.5
#工业用电量	亿千瓦时	38.96	4.9
十、全体居民人均可支配收入	元	45210	5.0
城镇居民人均可支配收入	元	56806	3.7
农村居民人均可支配收入	元	30254	6.9

# 地区生产总值

单位:亿元

指 标	本月止 累 计	增 长 (%)	上年同期 增长(%)
一、惠安县生产总值	1250.23	5.6	3.9
总计中:第一产业	35.94	6.4	2.4
第二产业	831.54	4.7	3.9
第三产业	382.75	7.9	4.2
总计中:农林牧渔业	36.96	6.3	2.4
工业	679.61	4.1	4.2
建筑业	152.17	7.3	2.4
批发和零售业	96.22	5.9	2.6
交通运输、仓储和邮电业	22.08	7.1	-0.9
住宿和餐饮业	14.84	5.7	1.8
金融业	50.10	9.5	9.3
房地产业	56.53	-0.6	1.8
其他服务业	141.71	12.3	5.7
营利性服务业	91.96	18.3	7.4
非营利性服务业	49.75	2.2	3.0
二、三次产业比重(%)	本 月 止 累 计	上 年 同 期	
第一产业	2.9	2.8	
第二产业	66.5	67.7	
第三产业	30.6	29.5	

注:1. 绝对额按现价计算,增长速度按不变价计算。

2. 三次产业分类依据国家统计局 2018 年修订的《三次产业划分规定》。



# 工 业

指 标	1-12月 增长(%)	上年1-12月 增长(%)
一、规模以上工业增加值	7.0	5.2
其中：轻工业	-10.5	1.2
重工业	12.8	7.6
分经济类型		
其中：国有控股企业	14.0	8.3
其中：集体企业	—	—
股份制企业	9.8	7.7
外商及港澳台投资企业	-26.6	-20.2
分企业规模		
其中：大型工业企业	13.5	7.9
中型工业企业	-22.6	-2.0
小型工业企业	2.0	12.9
微型工业企业	-18.4	-74.8
二、规模以上工业销售产值	-9.6	7.7

注：规模以上工业指年主营业务收入2000万元及以上的法人工业企业。

# 固定资产投资

指 标	计量单位	本月止累 计	增长(%)
一、固定资产投资额(不含铁路)	亿元	—	8.5
总计中:第一产业	亿元	—	421.2
第二产业	亿元	—	41.8
第三产业	亿元	—	-8.5
总计中:工业	亿元	—	44.4
总计中:基础设施投资	亿元	—	10.1
#电力、热力、燃气及水的生产和供应业	亿元	—	-36.3
交通运输	亿元	—	-1.1
水利、环境和公共设施管理	亿元	—	36.5
总计中:民间投资	亿元	—	-12.9
总计中:1.项目投资	亿元	—	26.5
#市在建重点项目(含铁路)	亿元	—	9.2
2.房地产开发投资	亿元	—	-31.7
二、在库项目个数	个	—	-9.6
#本年新开工	个	—	-29.9
三、房地产销售			
商品房销售面积	万平方米	—	0.4
商品房销售额	亿元	—	16.9

## 商业、外经

指 标	计量 单位	本月止 累 计	增长(%)
一、社会消费品零售总额	亿元	500.29	5.9
#限额以上零售额	亿元	79.17	1.5
限额以下零售额	亿元	421.12	6.8
二、对外经贸			
1. 新批项目个数	个	23	
2. 协议利用外资	万美元	25562	
3. 实际利用外资(验资口径)	万美元	9663	-42.4
4. 新投产企业数	个	0	
5. 三资企业总产值	亿元	232.40	3.2
6. 自营出口(上月数)	亿元		

# 财 政

单位:万元

指 标	本月止累计	增长(%)
一、一般公共预算总收入	1250846	0.5
(一)一般公共预算收入	505316	14.9
1. 税收收入	336714	9.3
#增值税 50%	172695	21.9
企业所得税 40%	57390	-7.5
个人所得税 40%	8390	-15.9
城市维护建设税	24281	0.9
城镇土地使用税	10405	-3.2
土地增值税	22033	0.8
契税	16142	6.4
其他税收收入	25378	13.2
2. 非税收入	168602	28.0
(二)上缴中央收入	745530	-7.4
二、一般公共预算支出	673132	3.6
#一般公共预算服务支出	50123	-2.7
公共安全支出	35000	0.9
教育支出	169572	4.6
社会保障与就业支出	122030	13.2
卫生健康支出	80794	0.8
节能环保支出	25853	1.2
城乡社区支出	19672	10.8

注:一般公共预算支出按收付实现制计算可比口径同比增长。

# 全县各镇税收入库情况

单位:万元

	本月止税收 累计入库数	增长(%)
合计		
螺阳镇		
涂寨镇		
东岭镇		
东桥镇		
净峰镇		
小乍镇		
崇武镇		
山霞镇		
黄塘镇		
紫山镇		
辋川镇		
螺城镇		

注:税收收入按自然口径计算同口径增幅。

# 金 融

单位:亿元

指 标	本月末 余 额	比年初 增加额	比年初 增长(%)
金融机构本外币存款余额	1068.60	39.44	3.8
#人民币存款余额	1046.33	21.52	2.1
(一)境内存款	1039.33	19.01	1.9
1. 住户存款	582.30	64.62	12.5
2. 非金融企业存款	395.28	-39.94	-9.2
3. 机关团体存款	61.55	-5.56	-8.3
4. 财政性存款	0.20	-0.10	-34.2
5. 非银行业金融机构存款	0.01	0.00	-18.5
(二)境外存款	6.99	2.51	55.9
金融机构本外币贷款余额	1009.18	155.88	18.3
#人民币贷款余额	1009.18	176.34	21.2
(一)境内贷款	1006.17	174.88	21.0
1. 住户贷款	461.57	46.07	11.1
(1) 短期贷款	92.46	11.05	13.6
(2) 中长期贷款	369.11	35.02	10.5
2. 企(事)业单位贷款	544.60	128.81	31.0
(1) 短期贷款	176.45	41.71	31.0
(2) 中长期贷款	343.12	117.27	51.9
(二)境外贷款	3.01	1.46	94.0